

Август 2024.

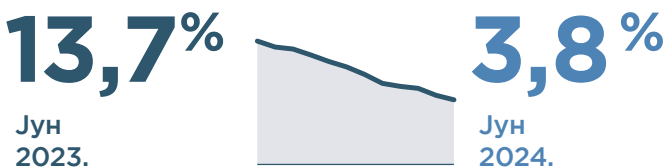
Република Србија - Аутономна покрајина Војводина

ОСНОВНИ МАКРОЕКОНОМСКИ ПОКАЗАТЕЉИ

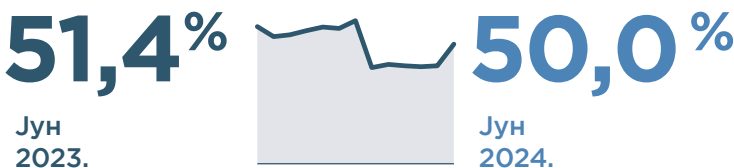
Стране директне инвестиције,
нето, мил. евра



Инфлација у Републици Србији,
потрошачке цене



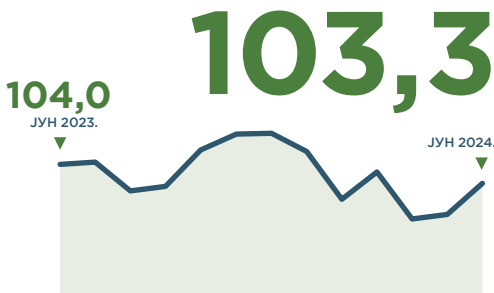
Јавни дуг Републике Србије*,
учешће у БДП-у



* дуг централног нивоа власти

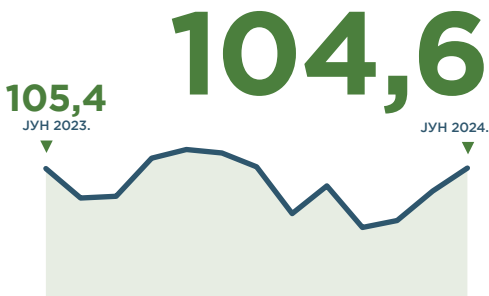
Индекс индустријске производње у АП Војводини

Јун 2024.



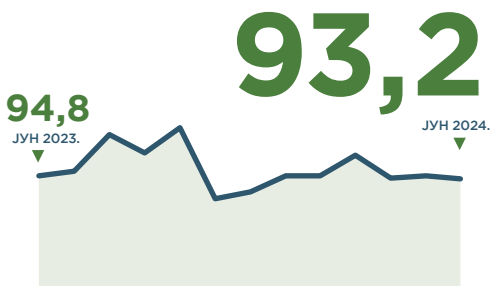
Индекс индустријске производње у сектору Прерађивачка индустрија у АП Војводини

Јун 2024.



Индекс индустријске производње у сектору Рударство у АП Војводини

Јун 2024.



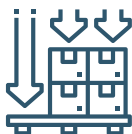
Извоз и увоз АП Војводине, јун 2024.



Извоз

854,0

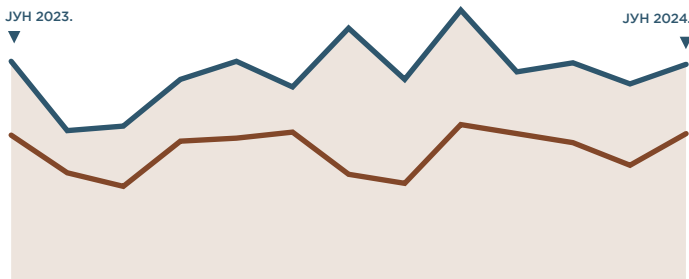
мил. евра




Увоз

1.022,4

мил. евра



Учешће АП Војводине у извозу Републике Србије, јун 2024.

 **35,4%** 

Учешће АП Војводине у увозу Републике Србије, јун 2024.

 **32,2%** 

ТРЖИШТЕ РАДА И ЗАРАДЕ

Стопа запослености за младо становништво (15-24)

23,5%
25,0%1. квартал
2023.24,5%
28,5%

1. квартал 2024.



● Република Србија
● АП Војводина

Незапослена лица

Јун 2023. _____ Јун 2024. _____

402.495 ⬇️ 370.611

81.554 ⬇️ 76.475

● Република Србија ● АП Војводина

Незапослене жене



● Република Србија ● АП Војводина

Просечна нето зарада

Јун 2024. _____

95.804 РСД 90.387 РСД

Република Србија

АП Војводина