

Август 2023.

Република Србија - Аутономна покрајина Војводина

ОСНОВНИ МАКРОЕКОНОМСКИ ПОКАЗАТЕЉИ

Степен отворености економије Републике Србије

144,4

1. квартал 2022.



140,3

1. квартал 2023.



Степен отворености економије = (извоз + увоз) / БДП

Инфлација у Републици Србији, потрошачке цене

11,9%

Јун
2022.



13,7%

Јун
2023.

Јавни дуг Републике Србије*, учешће у БДП-у

51,8%

Јун
2022.



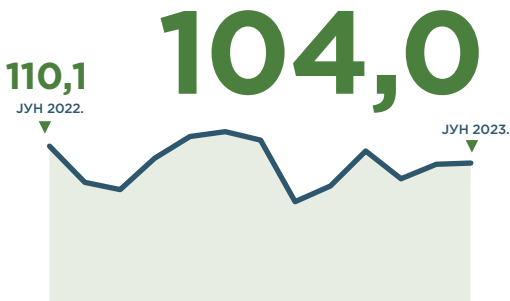
51,7%

Јун
2023.

* дуг централног нивоа власти

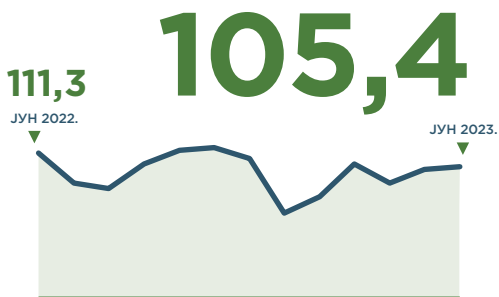
Индекс индустријске производње у АП Војводини

Јун 2023.



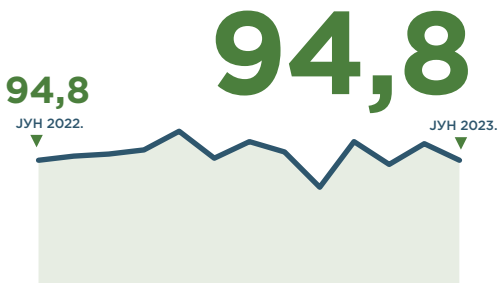
Индекс индустријске производње у сектору Прерађивачка индустрија у АП Војводини

Јун 2023.



Индекс индустријске производње у сектору Рударство у АП Војводини

Јун 2023.



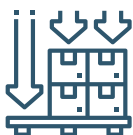
Извоз и увоз АП Војводине, јун 2023.



Извоз

844,2

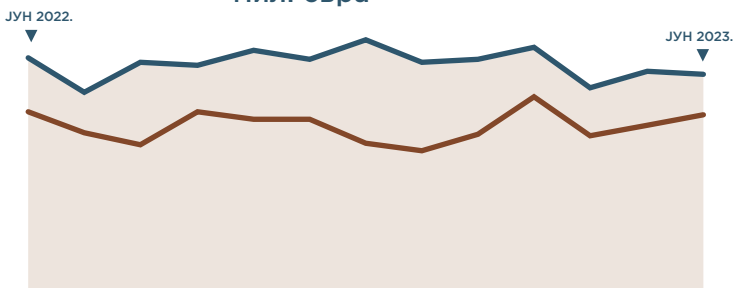
мил. евра



Увоз

1.028,3

мил. евра



Учешће АП Војводине у извозу Републике Србије, јун 2023.


34,0%


Учешће АП Војводине у увозу Републике Србије, јун 2023.



33,2%


ТРЖИШТЕ РАДА И ЗАРАДЕ

Стопа запослености за младо становништво (15-24)

23,6%
24,5%1. квартал
2022.23,4%
25,0%

1. квартал 2023.



● Република Србија
● АП Војводина

Незапослена лица

Јун 2022. _____

Јун 2023. _____

444.213



402.495

90.548



81.554

● Република Србија ● АП Војводина

Незапослене жене

Јун 2022.

249.385

49.045

Јун 2023.

226.222

44.309



● Република Србија ● АП Војводина

Просечна нето зарада

Јун 2023. _____

85.539 РСД

80.768 РСД



Република Србија



АП Војводина