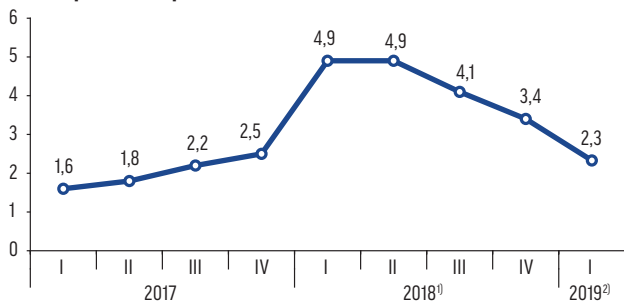




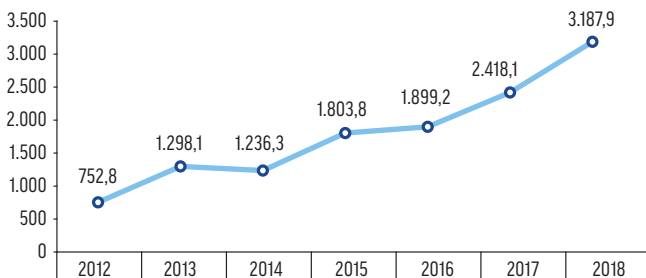
## ОСНОВНИ МАКРОЕКОНОМСКИ ПОКАЗАТЕЉИ

### Квартални бруто домаћи производ Републике Србије, стопе реалног раста, %

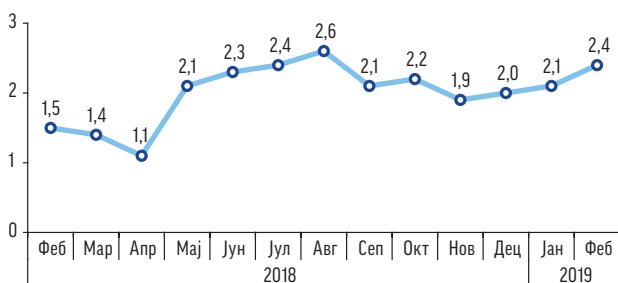


Недесезонирани подаци, према истом кварталу претходне године <sup>1)</sup> Процена <sup>2)</sup> Флеш процена

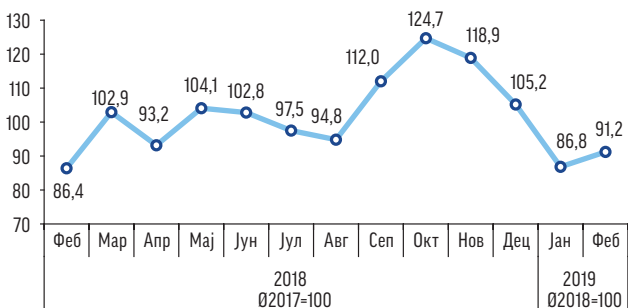
### Стране директне инвестиције у Републици Србији, нето, мил. евра



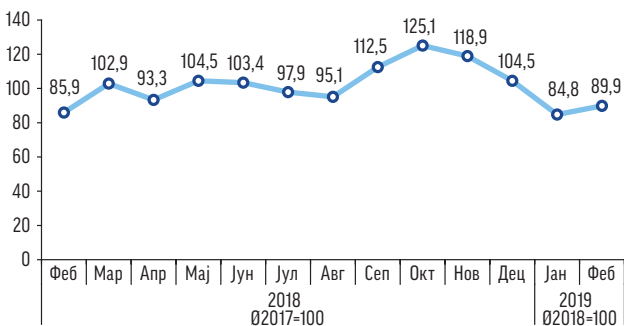
### Инфлација у Републици Србији, потрошачке цене, %



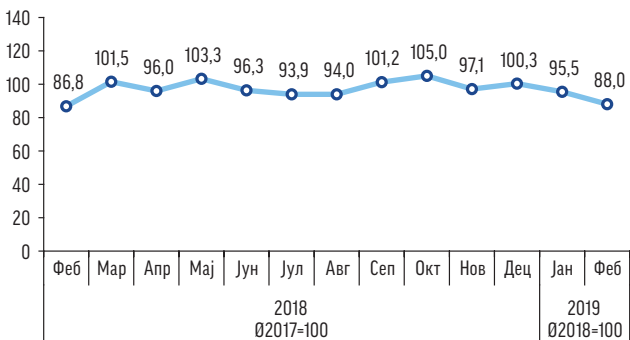
## Индекси индустријске производње у АП Војводини



## Индекси индустријске производње у сектору Прерађивачка индустрија у АП Војводини

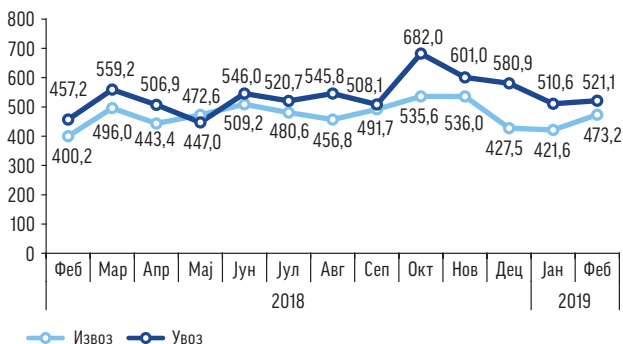


## Индекси индустријске производње у сектору Рударство у АП Војводини

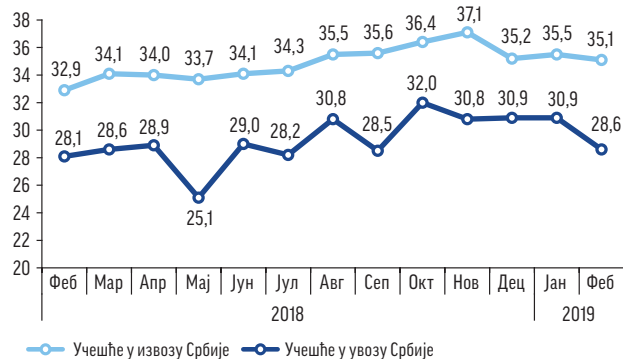


# СПОЉНА ТРГОВИНА

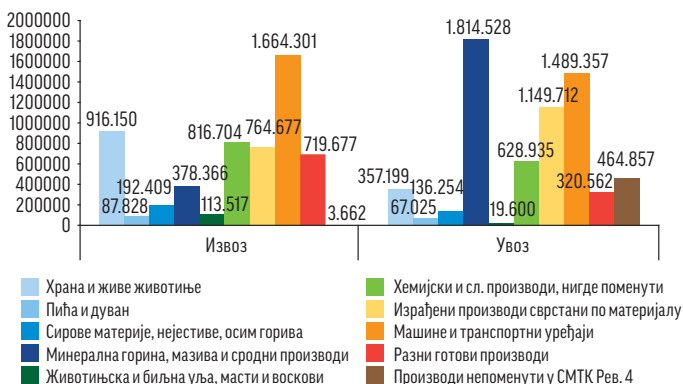
## Спољнотрговинска активност АП Војводине, мил. евра



## Учешће АП Војводине у извозу и увозу Републике Србије, %

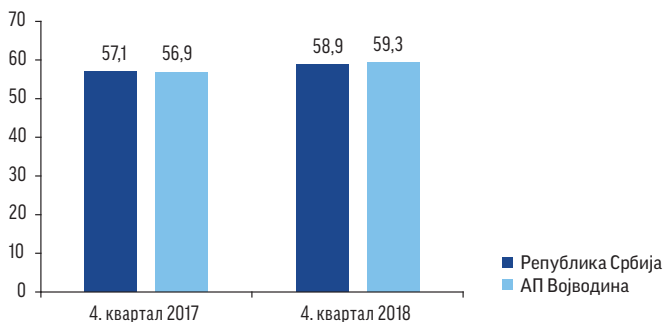


## Извоз и увоз АП Војводине према секторима СМТК, 2018. година, хиљ. евра

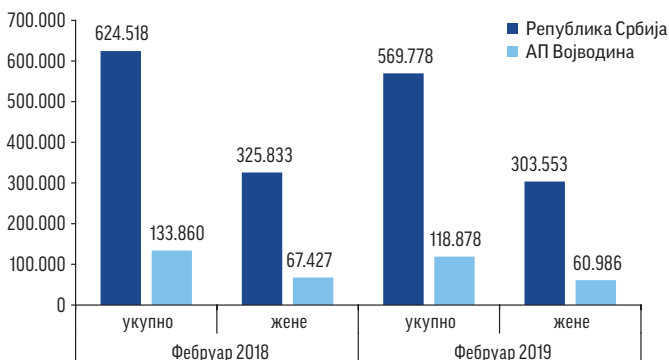


# ТРЖИШТЕ РАДА И ЗАРАДЕ

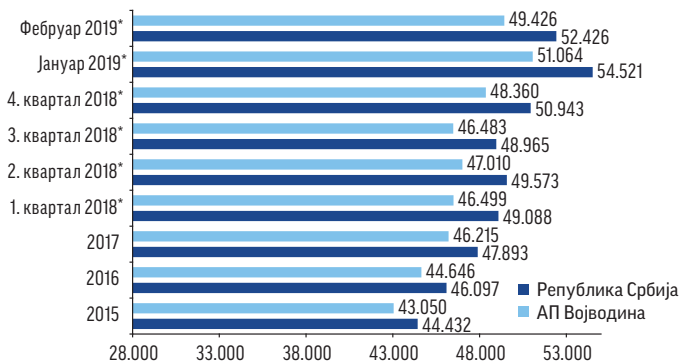
## Стопа запослености за становништво радног узраста (15-64), четврти квартал 2017. и 2018. године, %



## Незапослена лица према полу, стање у фебруару 2018. и 2019. године



## Просечне нето зараде, РСД



\* Републички завод за статистику, почев од 2018. године, просечне зараде рачуна на основу података из евиденције Пореске управе.