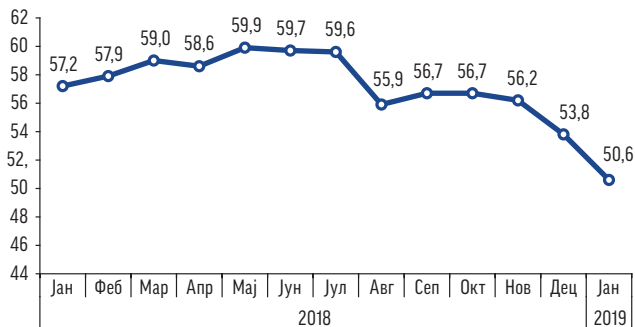




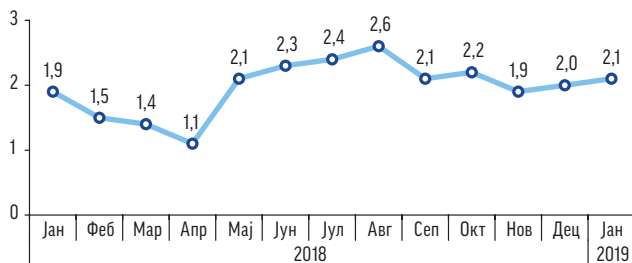
ОСНОВНИ МАКРОЕКОНОМСКИ ПОКАЗАТЕЉИ

Јавни дуг Републике Србије*, учешће у БДП, %



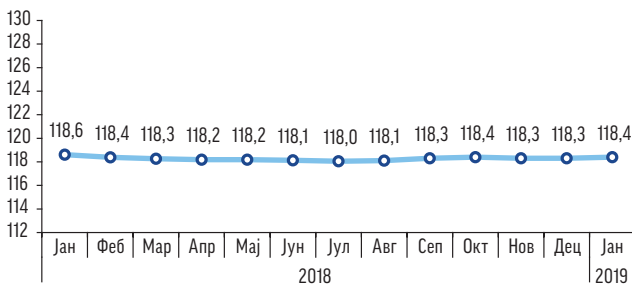
* дуг централног нивоа власти

Инфлација у Републици Србији, потрошачке цене, %

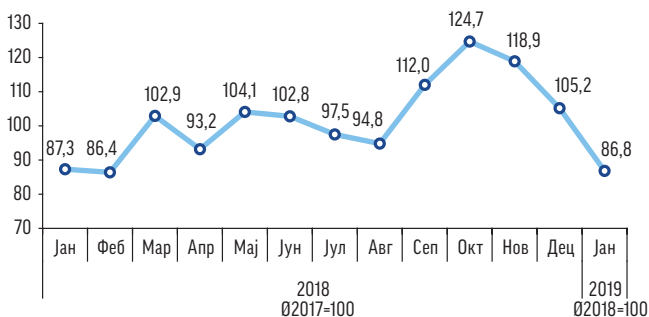


— Текући месец према истом месецу претходне године

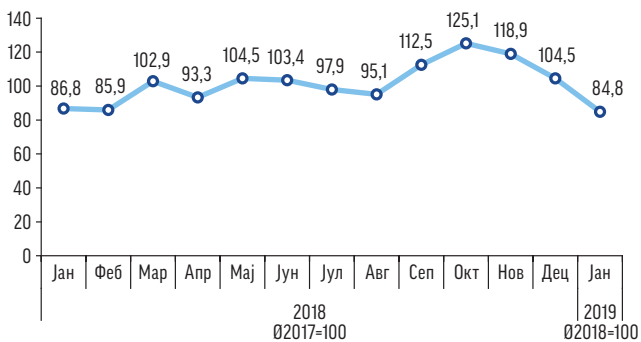
Курс динара према евр, просек периода



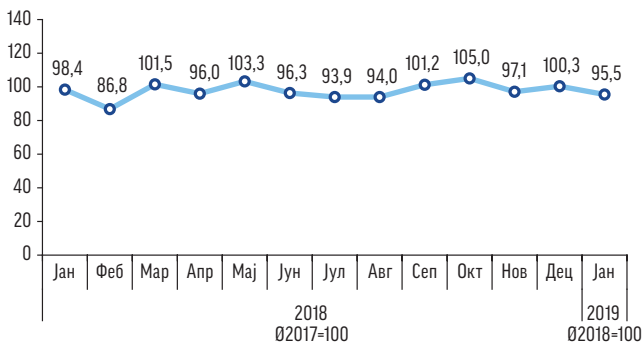
Индекси индустријске производње у АП Војводини



Индекси индустријске производње у сектору Прерађивачка индустрија у АП Војводини

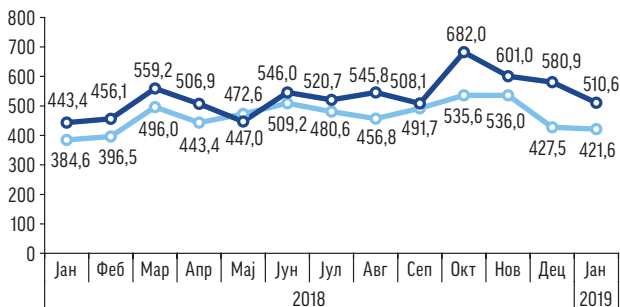


Индекси индустријске производње у сектору Рударство у АП Војводини



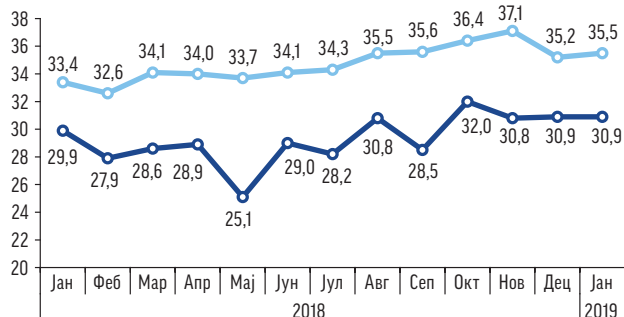
СПОЉНА ТРГОВИНА

Спољнотрговинска активност АП Војводине, мил. евра



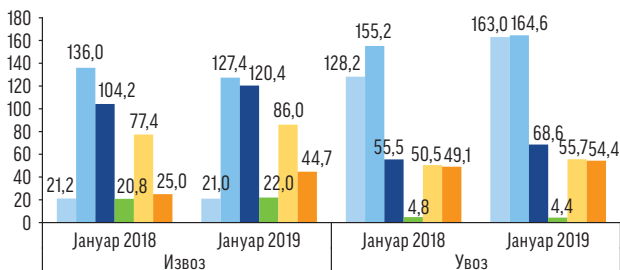
—○— Извоз —●— Увоз

Учешће АП Војводине у извозу и увозу Републике Србије, %



—○— Учешће у извозу Србије —●— Учешће у увозу Србије

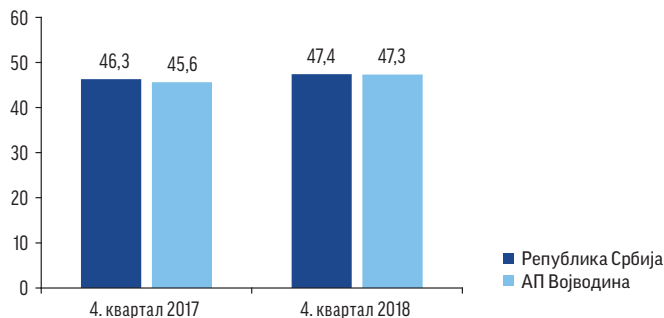
Извоз и увоз АП Војводине по економској намени, стање у јануару 2018. и 2019. године, мил. евра



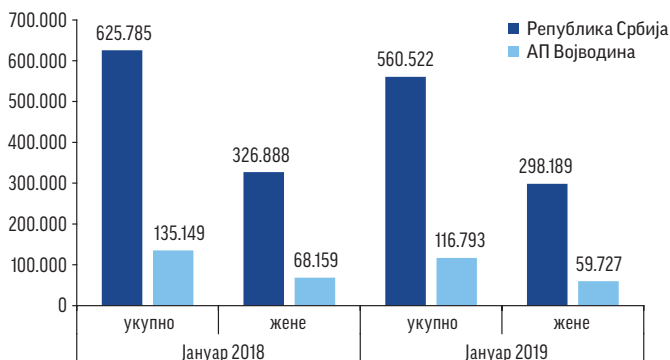
■ Енергија ■ Капитални производи ■ Трајни произв. за широку потрошњу ■ Нетрајни произв. за широку потрошњу ■ Некласификовани по намени ЕУ ■ Интермедијарни производи

ТРЖИШТЕ РАДА И ЗАРАДЕ

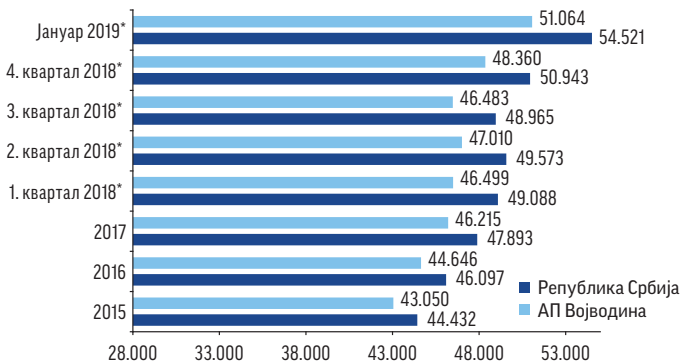
Стопа запослености за становништво старо 15 и више година, четврти квартал 2017. и 2018. године, %



Незапослена лица према полу, стање у јануару 2018. и 2019. године



Просечне нето зараде, РСД



* Републички завод за статистику, почев од 2018. године, просечне зараде рачуна на основу података из евиденције Пореске управе.