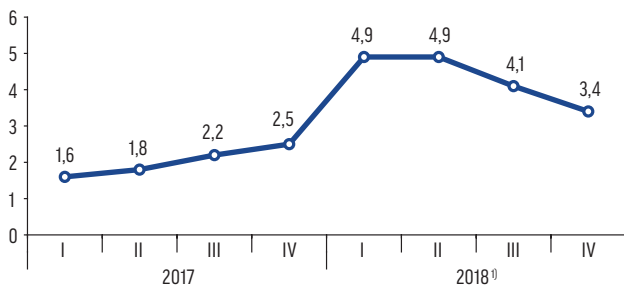




## ОСНОВНИ МАКРОЕКОНОМСКИ ПОКАЗАТЕЉИ

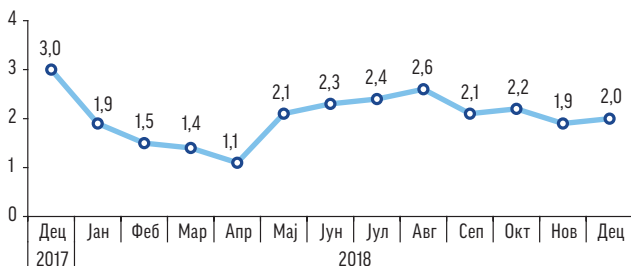
Квартални бруто домаћи производ Републике Србије,  
стопе реалног раста, %



Недесезонирани подаци, према истом кварталу претходне године

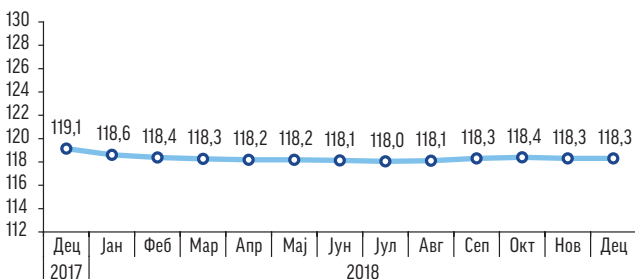
<sup>1)</sup> Процена

Инфлација у Републици Србији, потрошачке цене, %



— Текући месец према истом месецу претходне године

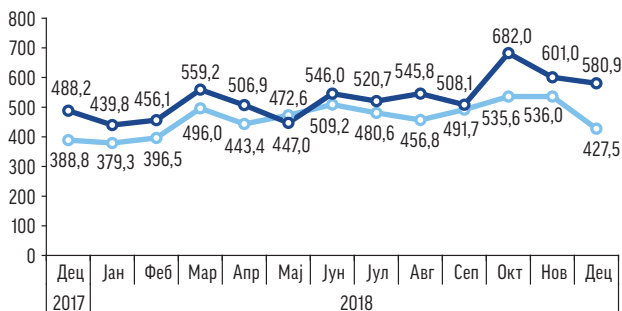
Курс динара према евр, просек периода





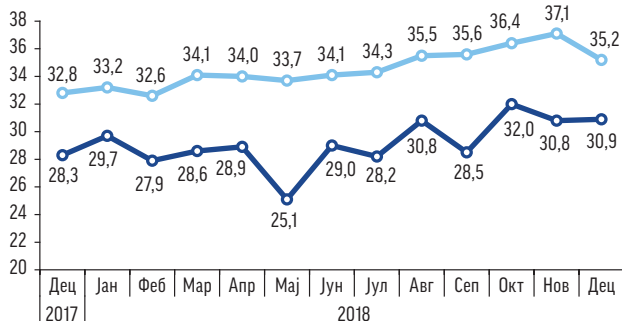
# СПОЉНА ТРГОВИНА

## Спољнотрговинска активност АП Војводине, мил. евра



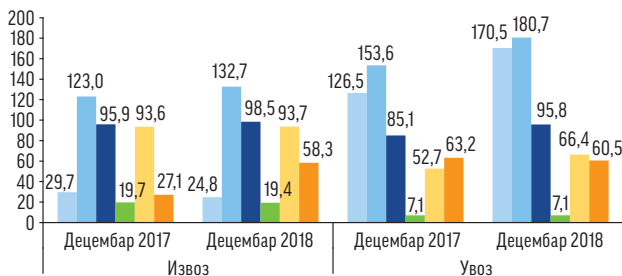
—○— Извоз —●— Увоз

## Учешће АП Војводине у извозу и увозу Републике Србије, %



—○— Учешће у извозу Србије —●— Учешће у увозу Србије

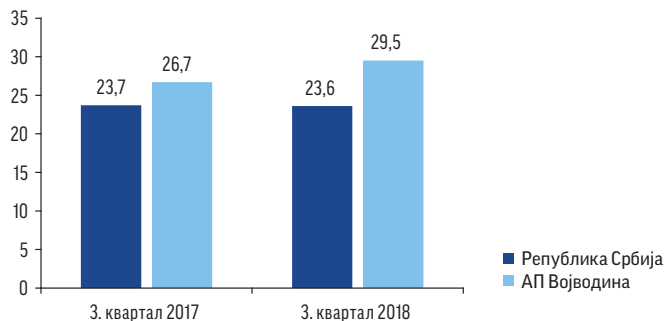
## Извоз и увоз АП Војводине по економској намени, стање у децембру 2017. и 2018. године, мил. евра



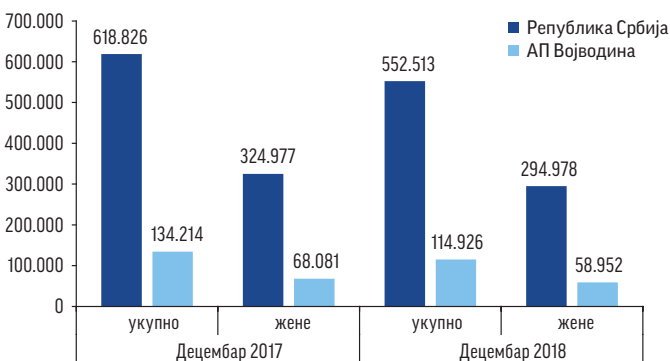
■ Енергија      ■ Интермедијарни производи  
■ Капитални производи      ■ Трајни произв. за широку потрошњу  
■ Нетрајни произв. за широку потрошњу      ■ Некласификовани по намени ЕУ

# ТРЖИШТЕ РАДА И ЗАРАДЕ

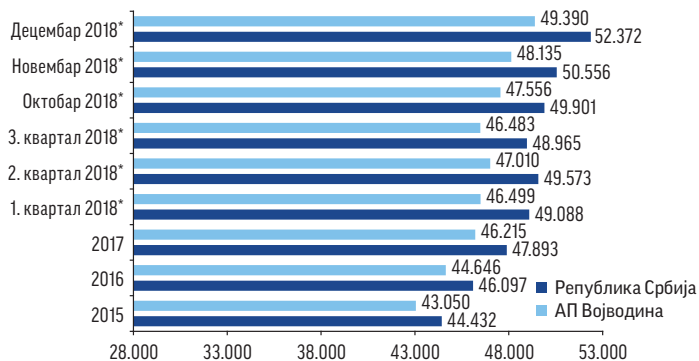
## Стопа запослености за младо становништво (15-24), трећи квартал 2017. и 2018. године, %



## Незапослена лица према полу, стање у децембру 2017. и 2018. године



## Просечне нето зараде, РСД



\* Републички завод за статистику, почев од 2018. године, просечне зараде рачуна на основу података из евиденције Пореске управе.