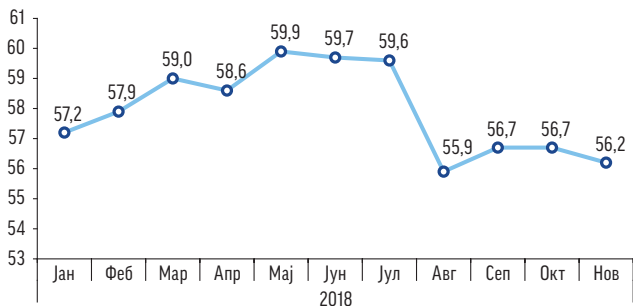




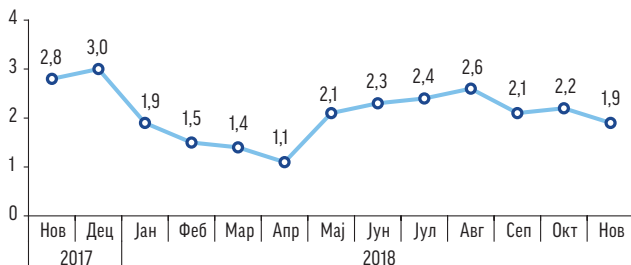
## ОСНОВНИ МАКРОЕКОНОМСКИ ПОКАЗАТЕЉИ

### Јавни дуг Републике Србије\*, учешће у БДП, %



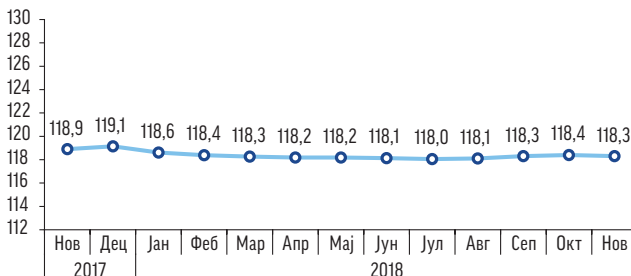
\* дуг централног нивоа власти

### Инфлација у Републици Србији, потрошачке цене, %

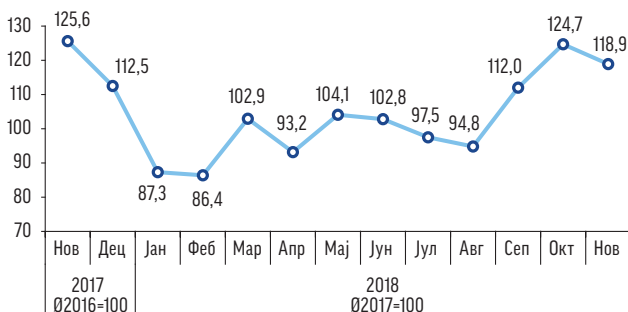


— Текући месец према истом месецу претходне године

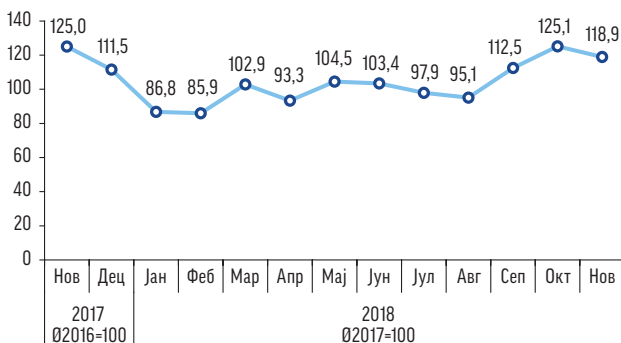
### Курс динара према евр, просек периода



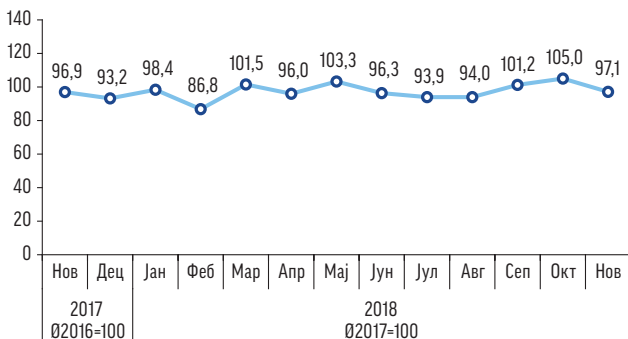
## Индекси индустријске производње у АП Војводини



## Индекси индустријске производње у сектору Прерађивачка индустрија у АП Војводини

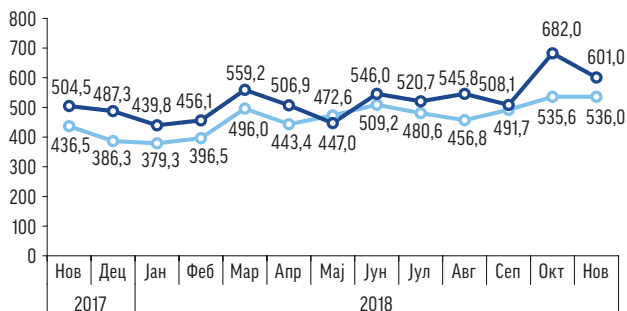


## Индекси индустријске производње у сектору Рударство у АП Војводини



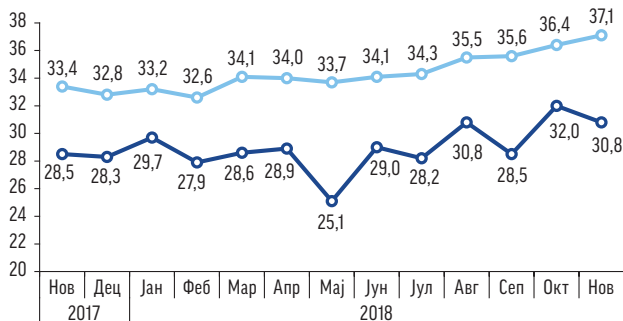
# СПОЉНА ТРГОВИНА

## Спољнотрговинска активност АП Војводине, мил. евра



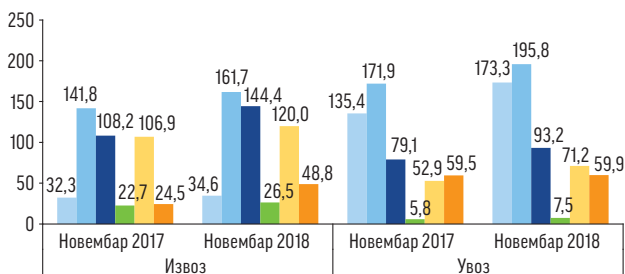
— Извоз — Увоз

## Учешће АП Војводине у извозу и увозу Републике Србије, %



— Учешће у извозу Србије — Учешће у увозу Србије

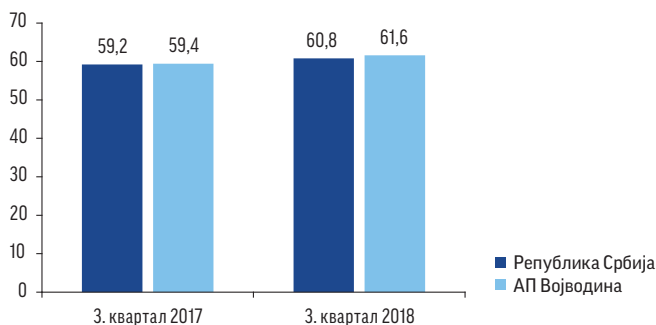
## Извоз и увоз АП Војводине по економској намени, стање у новембру 2017. и 2018. године, мил. евра



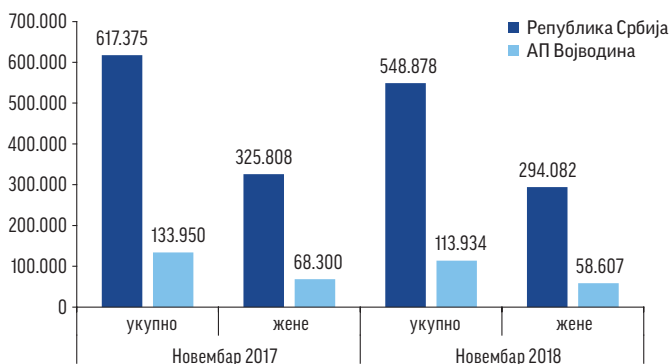
■ Енергија ■ Капитални производи ■ Нетрајни произв. за широку потрошњу ■ Некласификовани по намени ЕУ  
■ Интермедијарни производи ■ Трајни произв. за широку потрошњу

# ТРЖИШТЕ РАДА И ЗАРАДЕ

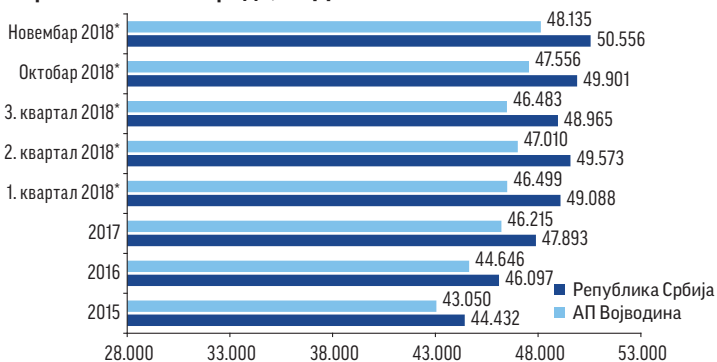
## Стопа запослености за становништво радног узраста (15-64), трећи квартал 2017. и 2018. године, %



## Незапослена лица према полу, стање у новембру 2017. и 2018. године



## Просечне нето зараде, РСД



\* Републички завод за статистику, почев од 2018. године, просечне зараде рачуна на основу података из евиденције Пореске управе.